

E.O.S.
Executive Office Symbol





direzionale
executive



E0503

Se cerchi un ambiente che rifletta la tua persona, se senti il bisogno di rappresentarti per tutto ciò che sei, se credi che il tuo ufficio valga più di quanto sembri, la Las Mobili ha dato forma alla tua immaginazione realizzando i tuoi desideri.
EOS, un ambiente unico per persone uniche.

If you are in search of an environment that reflects who you are, if you feel the need to present yourself for all that you are, if you believe your office is worth much more than it appears, Las Mobili has given life to your imagination making all your wishes come true.
EOS, a unique environment for unique people.



E0502



E05o8



direzionale
executive



E0509



E0518



E0519



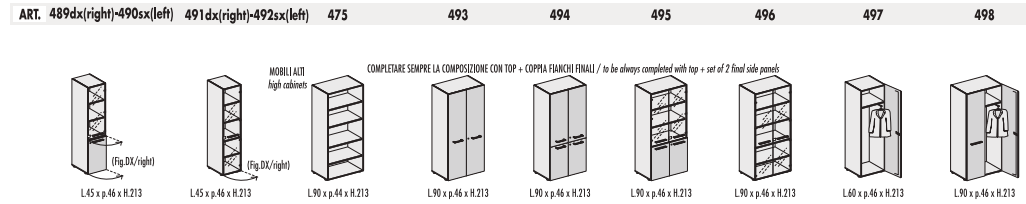
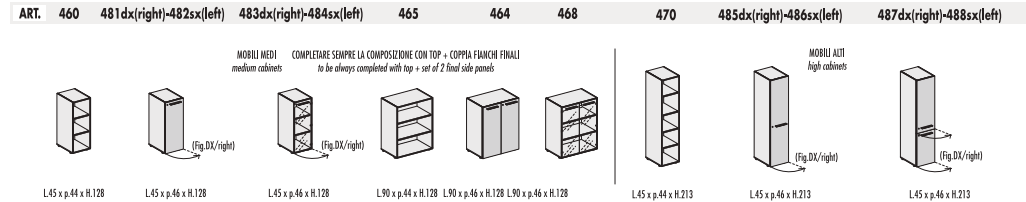
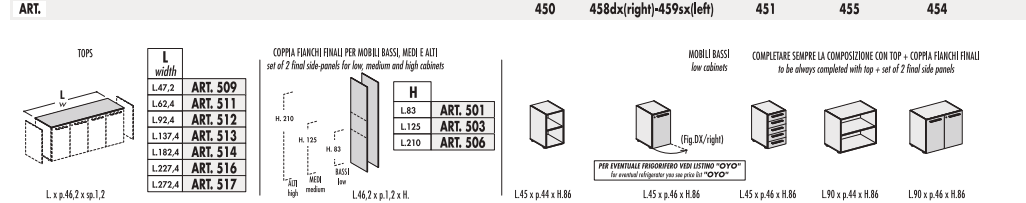
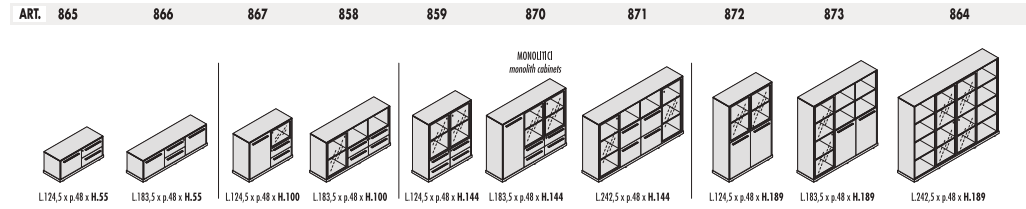
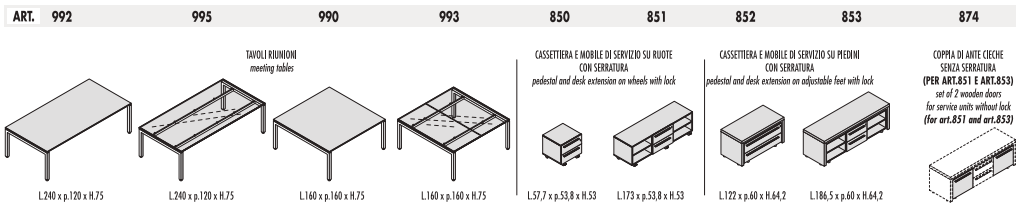
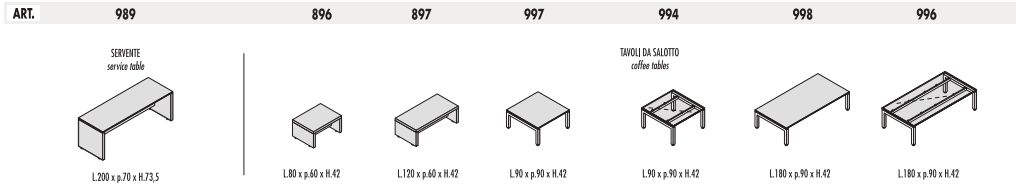
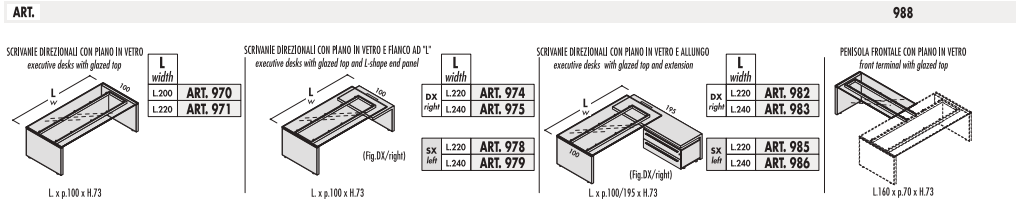
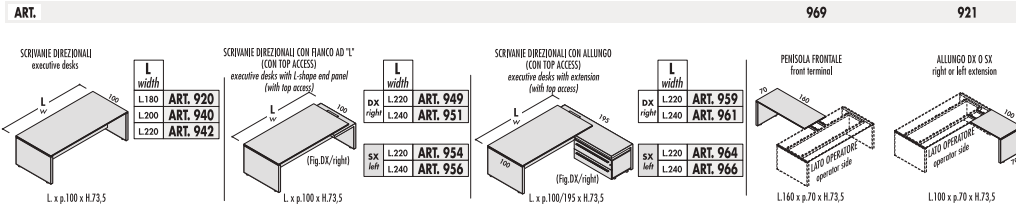
EOS20

Le stesse forme squadrate ed angolari che segnano l'ufficio EOS si ritrovano nella struttura di cassettiere e contenitori mobili, quei componenti che fondono qualità dei materiali ed eleganza delle linee per rispondere con praticità e comodità alle tue esigenze quotidiane.

The same square and angular forms which distinguish the EOS office are found in the structure of mobile drawer and storage units, those components which blend quality of the materials and elegance of the styles to respond practically and with comfort to your daily needs.



EOS17



DESCRIZIONE TECNICA
SCRIVANIE

Le scrivanie sono di 3 tipologie: con 2 fianchi, con 1 fianco ad L, con allungo. Sono costituite da piano (legno o vetro) e da struttura. I piani legno sono realizzati con pannelli di particelle di legno sp. mm 18 nobilitati in melaminico e rifiniti perimetralmente con bordo in ABS mm 2 in tinta con la superficie. Sulla faccia inferiore dei piani e lungo il perimetro è riportata una cornice in estruso di alluminio effetto titanio di spessore mm 7. Sono ancorati alla struttura (telajo) mediante supporti torniti in acciaio nichelato. Sono disponibili nei colori: BAMBOO 76, CACAO 70, OLMO 08, ROVERE DARK 62. I piani vetro sono temperati, verniciati effetto coprente, spessore mm 12, con bordi perimetrali lavorati a filo lucido piatto, disponibili nei colori: ROSSO RUBINO 74, PISTACCHIO 75, VANIGLIA 73. Sono ancorati alla struttura mediante supporti torniti in acciaio inox. La struttura è formata da telaio, fianchi, piano allungo e schiene. Il telaio è realizzato in tubolare metallico a sezione rettangolare 50 x 25 sp. mm 1,5 trattato con vernici a polveri epossidiche colore inox. I fianchi ed i piani allungo sono realizzati con pannelli di particelle di legno sp. mm 50 nobilitati in melaminico rifiniti perimetralmente con bordo melaminico sp. mm 0,4 e completati da cornice decorativa in alluminio spazzolato effetto titanio. Sono dotati nella parte inferiore di piedini livellatori regolabili. I piani allungo sono dotati di top access ispezionabile realizzato in alluminio spazzolato effetto titanio. Le schiene sono realizzate con pannelli di particelle di legno sp. mm 18 nobilitati in melaminico rifiniti perimetralmente con bordo ABS sp. mm 2. La struttura legno è disponibile nei colori: BAMBOO 76, CACAO 70, OLMO 08, ROVERE DARK 62 in abbinamento ai colori dei piani. La versione con allungo ha di serie una cassettera su piedini dotata di 2 frontali ma contiene al suo interno un ulteriore cassetto che scorre su guide metalliche. Viene fissata al fianco ed al piano dell'allungo mediante distanziali torniti in acciaio nichelato. E' disponibile nei colori: BAMBOO 76, CACAO 70, OLMO 08, ROVERE DARK 62 in abbinamento ai colori della struttura.

TAVOLI RIUNIONE E DA SALOTTO

Sono costituiti da piano (legno o vetro) e da struttura. I piani legno sono realizzati con pannelli di particelle di legno sp. mm 18 nobilitati in melaminico e rifiniti perimetralmente con bordo in ABS mm 2 in tinta con la superficie. Sono disponibili nei colori: BAMBOO 76, CACAO 70, OLMO 08, ROVERE DARK 62. La faccia inferiore dei piani presenta lungo il perimetro una cornice estetica in estruso di alluminio effetto titanio. Sono ancorati alla struttura (telajo) mediante supporti torniti in acciaio nichelato. I piani vetro sono temperati, verniciati effetto coprente, spessore mm 12, con bordi perimetrali lavorati a filo lucido piatto, disponibili nei colori: ROSSO RUBINO 74, PISTACCHIO 75, VANIGLIA 73. Sono ancorati alla struttura mediante supporti torniti in acciaio inox. La struttura è realizzata in estruso di alluminio spazzolato effetto TITANIO.

CASSETTIERE E MOBILI DI SERVIZIO SU RUOTE

Le carcasse sono realizzate con pannelli di particelle di legno sp. mm 18 nobilitati in melaminico rifiniti perimetralmente con bordo melaminico sp. mm 0,4 in tinta con la superficie. Sono disponibili nei colori: BAMBOO 76, CACAO 70, OLMO 08, ROVERE DARK 62. I frontali hanno bordo perimetrale in ABS mm 2 in tinta con la superficie disponibili nei colori: BAMBOO 76, CACAO 70, OLMO 08, ROVERE DARK 62. La struttura interna dei cassetti è costituita da spondine e fondo in fibra rivestiti in PVC nero che scorrono su guide metalliche con cuscinetti in nylon dotati di fine corsa in apertura e self-closing in chiusura. Cassettiere e mobili di servizio sono dotati di serratura con chiusura centralizzata. La struttura poggia su ruote piroettanti realizzate in nylon colore nero. Le maniglie, di disegno esclusivo LAS, sono composte da un estruso di alluminio trattato con processo di anodizzazione effetto titanio e da 2 tappini terminali in zama stampata colore titanio. La cassettera su ruote ha 2 frontali ma contiene al suo interno un ulteriore cassetto che scorre su guide metalliche.

CASSETTIERE E MOBILI DI SERVIZIO SU PIEDINI

Le carcasse sono realizzate con pannelli di particelle di legno sp. mm 18 nobilitati in melaminico rifiniti perimetralmente con bordo melaminico sp. mm 0,4 in tinta con la superficie. Sono disponibili nei colori: BAMBOO 76, CACAO 70, OLMO 08, ROVERE DARK 62. I frontali hanno bordo perimetrale in ABS mm 2 in tinta con la superficie disponibili nei colori: BAMBOO 76, CACAO 70, OLMO 08, ROVERE DARK 62. La struttura interna dei cassetti è costituita da spondine e fondo in fibra rivestiti in PVC nero che scorrono su guide metalliche con cuscinetti in nylon dotati di fine corsa in apertura e self-closing in chiusura. Cassettiere e mobili di servizio sono dotati di serratura con chiusura centralizzata. La struttura poggia su piedini regolabili in nylon colore nero verniciato opaco. Le maniglie, di disegno esclusivo LAS, sono composte da un estruso di alluminio spazzolato effetto titanio e da 2 tappini terminali in zama stampata colore titanio. I mobili di servizio su piedini vengono alloggiati all'interno di una struttura a ponte realizzata in pannelli di particelle di legno sp. mm 50 rifiniti perimetralmente con bordo ABS mm 2 in tinta con la superficie costituita

da fianchi e piano. Il fissaggio a tale struttura avviene mediante distanziali in acciaio tornito con finitura nichel. La cassettera su piedini ha 2 frontali ma contiene al suo interno un ulteriore cassetto che scorre su guide metalliche.

MONOLITICI

Sono disponibili nelle larghezze cm 124,5-183,5-242,5 ed in 4 diverse tipologie in altezza: cm 55, 100, 144, 189. Costituiti da: base di appoggio, carcassa, ante e frontali, tops e fianchi di finitura. Base di appoggio: realizzata con pannelli di particelle di legno sp. mm 50 nobilitati in melaminico rifiniti perimetralmente con bordo melaminico sp. mm 0,4 e completati da cornice decorativa in alluminio spazzolato effetto titanio. Dotata nella parte inferiore di piedini livellatori regolabili. Carcassa e schiene: realizzate con pannelli di particelle di legno sp. mm 18 nobilitati in melaminico rifiniti perimetralmente con bordo melaminico sp. mm 0,4 in tinta con la superficie. Ante e Frontali: realizzati con pannelli di particelle di legno sp. mm 18 nobilitati in melaminico rifiniti perimetralmente con bordo Abs sp. mm 2 in tinta con la superficie. Le ante vetro sono satinare sp. mm 4 dotate di serratura e delimitate da telaio in estruso di alluminio spazzolato effetto titanio. Le maniglie, di disegno esclusivo LAS, sono composte da un estruso di alluminio spazzolato effetto titanio e da 2 tappini terminali in zama stampata colore titanio. Tops e Fianchi di finitura: realizzati con pannelli di particelle di legno sp. mm 12 nobilitati in melaminico e rifiniti perimetralmente con bordo ABS mm 2 in tinta con la superficie. I monolitici sono disponibili nei colori: BAMBOO 76, CACAO 70, OLMO 08, ROVERE DARK 62.

MOBILI CONTENITORI

Sono disponibili nelle larghezze cm 45 e cm 90 ed in 3 diverse tipologie in altezza: A) - contenitori bassi da H. cm 87,2; B) - contenitori medi da H. cm 129,2; C) - contenitori alti da H. cm 214,2. La struttura è realizzata con pannelli di particelle di legno sp. mm 18 nobilitati in melaminico colore TORTORA 81 rifiniti perimetralmente con bordo melaminico sp. mm 0,4 in tinta con la superficie ed è dotata di piedini livellatori. Le ante ed i frontali (mobile 5 cassette) sono realizzati con pannello di particelle di legno sp. mm 18 nobilitato melaminico e disponibili nei colori: BAMBOO 76, CACAO 70, OLMO 08, ROVERE DARK 62. I bordi perimetrali sono in ABS mm 2 in tinta con la superficie. Le ante legno basse e medie sono dotate di serratura a paletto, le ante dei mobili con altezza cm 215 sono dotate di serratura ad aste rotanti con 2 punti di chiusura. I mobili contenitori sono dotati anche di ante vetro temperate satinare sp. mm 5 dotate di serratura. Le maniglie, di disegno esclusivo LAS, sono composte da un estruso di alluminio spazzolato effetto titanio e da 2 tappini terminali in zama stampata colore titanio. Le composizioni dei mobili contenitori sono da completare sempre con tops e fianchi di finitura (forniti a parte).

TOP E FIANCHI DI FINITURA

I tops sono disponibili nelle lunghezze a partire da cm 47,4 a cm 272,4 e sono realizzati con pannelli di particelle di legno sp. mm 12 nobilitati in melaminico nei colori: BAMBOO 76, CACAO 70, OLMO 08, ROVERE DARK 62. I bordi perimetrali sono in ABS mm 2 in tinta con la superficie.

IMBALLO

Tutti i componenti sono forniti smontati ed imballati con involucro pieghevole in cartone triplo, listelli di protezione perimetrale e per i riempimenti ove occorre. Gli angoli sono protetti e, ove occorre, con parasigilli anti-urto. La chiusura dell'imballo avviene mediante nastro adesivo e reggetta in nylon termosaldato. Le cassette sono fornite montate, protette sui lati con angolari in polistirolo ed imballate con foglia di polietilene termoretraibile.

CARATTERISTICHE FISICO-MECCANICHE DEI PANNELLI DI PARTICELLE DI LEGNO DI SPESSORE MM 18 NOBILITATI IN MELAMINICO:		
DESCRIPTION	MINIMUM VALUE	STANDARD NUMBERS
Massa volumica	650 Kg / m ³ ± 10%	UNI EN 323:1994
Umidità relativa	5 - 13%	UNI EN 322:1994
Tolleranza spessore	± 0,3 mm	UNI EN 324-1/1994
Rigonfiamento a 24 ore	15%	UNI EN 317:1994
Distacco strati esterni	0,8 Mpa	UNI EN 311:2003
Flessione statica	16 Mpa	UNI EN 310:1994
Modulo di elasticità	1600 Mpa	UNI EN 310:1994
Estrazione viti sui bordi	> 400 N	UNI EN 320:1994
Contenuto di formaldeide	≤ a 3,5 mg H2CO (m2 x h)	UNI EN 717-2:1996

TECHNICAL DESCRIPTION
DESKS

3 models available: with 2 sides, with 1 L shaped side, with extendable top. They are made of a wooden or glass tops and the structure. The wooden desk tops are made in 18mm thick particleboards panels finished in melamine and edged in 2mm thick ABS in the same colour as the surface. On the lower underside of the shelves and along the outside there is a frame in extruded aluminium titanium effect 7 mm thick. They are anchored to the frame by circular supports in nickel-plated steel. Available in: BAMBOO 76, CACAO 70, ELM 08, DARK OAK 62. The glass desk tops are tempered, varnished with coating effect, are 12mm thick with outer edges in matt polish, available in the following colours: RUBY RED 74, PISTACHIO 75, VANILLA 73. They are anchored to the frame by circular supports in stainless steel. The structure consists of frame, sides, extended worktop and backs. The frame is in rectangular metal tubular steel 50x25 1.5 mm thick treated with stainless steel coloured epoxy powder paints. The sides and the extendable worktops are in 50mm thick particleboards panels finished in melamine and edged with 0.4 mm thick melamine, completed by decorative frame in brushed titanium effect aluminium. The lower part has adjustable levelling feet. The extendable shelves have an accessible see-through top in brushed titanium effect aluminium. The backs are in 18 mm thick particleboards panels finished in melamine edged in 2mm thick ABS. The wooden structure is available in the following colours: BAMBOO 76, CACAO 70, ELM 08, DARK OAK 62 to match with the colours of the shelves. The model with extendable top comes with a standard drawer unit on feet with 2 fronts but contains a further drawer which slides on metal guides. It is fixed to the side and to the extendable worktop through circular spacers in nickel-plated steel. Available in: BAMBOO 76, CACAO 70, ELM 08, DARK OAK 62 to match with the colours of the structure.

MEETING AND COFFEE TABLES

They consist of a wooden or glass top and a structure. The wooden tops are made with 18mm thick particleboards panels finished in melamine and edged with 2mm thick ABS in the same colour as the surface. Available in: BAMBOO 76, CACAO 70, ELM 08, DARK OAK 62. The lower underside of the shelves has an aesthetic frame along the outside in titanium effect brushed extruded aluminium. They are anchored to the frame by circular supports in nickel-plated steel. The glass tops are tempered, varnished with coating effect, 12mm thick with outer edges in matt polish, available in the following colours: RUBY RED 74, PISTACHIO 75, VANILLA 73. They are anchored to the frame by circular supports in stainless steel. The structure is made in brushed TITANIUM effect extruded aluminium.

PEDESTAL AND DESK EXTENSION ON WHEELS

The structures are made in 18 mm thick particleboards panels finished in melamine edged with 0.4 mm melamine in the same colour as the surface. Available in: BAMBOO 76, CACAO 70, ELM 08, DARK OAK 62. The front parts have an outer edge in 2 mm ABS to match the colour of the surfaces available in the following colours: BAMBOO 76, CACAO 70, ELM 08, DARK OAK 62. The internal structure of the drawers is made of edges and bottom in fibre coated in black PVC which slides on metal guides with nylon bearings with limit switch in opening and self-closing on closure. Pedestal and desk extension are fitted with central locking system. The structure rests on prouetting wheels in black nylon. The handles, of exclusive LAS design, are composed of extruded aluminium treated with an anodizing titanium effect process and 2 end caps in printed titanium coloured zamak. The pedestal on wheels has 2 fronts but inside it contains a further drawer which slides on metal guides.

PEDESTAL AND DESK EXTENSION ON ADJUSTABLE FEET

The structure are made in 18 mm thick particleboards panels finished in melamine edged with 0.4 mm thick melamine in the same colour as the surface. Available in: BAMBOO 76, CACAO 70, ELM 08, DARK OAK 62. The front parts have an outer edge in 2 mm ABS to match the colour of the surfaces available in the following colours: BAMBOO 76, CACAO 70, ELM 08, DARK OAK 62. The internal structure of the drawers is made of edges and bottom in fibre coated in black PVC which slides on metal guides with nylon bearings with limit switch in opening and self-closing on closure. Pedestal and desk extension are fitted with central locking system. The structure rests on adjustable nylon feet in black matt varnish. The handles, of exclusive LAS design, are composed of an extruded aluminium brushed with titanium effect and 2 end caps in printed titanium coloured zamak. The desk extension on feet is edged inside a bridge structure realized in 50 mm thick particleboards panels edged with 2 mm ABS to match the colour with the surface composed of sides and shelf. This structure is fixed through circular

steel spacers with nickel-plated finish. The drawer unit on feet has 2 fronts but inside it contains a further drawer which slides on metal guides. **MONOLITH CABINETS** Available in widths of 124,5- 183,5- 242,5 cm and in 4 different heights: 55, 100, 144, 189 cm. Composed of: support base, shell, door and fronts, tops and sides to finish. Support base : made in 50mm thick particleboards panels finished in melamine refined edged with 0.4 mm thick melamine and completed by a decorative frame in brushed titanium effect aluminium. The lower part has adjustable levelling feet. Structure and back panels: made in 18mm thick particleboards panels finished in melamine edged with 0.4 mm thick melamine in the same colour as the surface. Doors and fronts: made in 18mm thick particleboards panels finished in melamine edged with 2 mm thick ABS in the same colour as the surface. The glass doors are satin finished, 4mm thick, fitted with lock and finished by frame in extruded aluminium with brushed titanium effect. The handles, of exclusive LAS design, are composed of an extruded aluminium brushed titanium effect and 2 end caps in titanium coloured printed zamak. Tops and final side panels: made in 12 mm thick particleboards panels finished in melamine edged with 2mm thick ABS in the same colour as the surface. The furniture is available in the following colours: BAMBOO 76, CACAO 70, ELM 08, DARK OAK 62.

CABINETS

Available in widths of 45 and 90 cm, and in 3 different heights: A) – low cabinets from 87,2cm H; B) – medium cabinets from 129,2cm H; C) – high cabinets from 214,2 cm H; The structure is made with 18 mm thick particleboards panels finished in BEIGE 81 melamine edged with 0.4mm thick melamine in the same colour as the surface and comes with levelling feet. The doors and fronts (5 drawer furniture) are produced in 18 mm thick particleboards panels finished in melamine and available in the following colours: BAMBOO 76, CACAO 70, ELM 08, DARK OAK 62. The side edges are in 2 mm ABS to match the surface. The low and medium sized wooden doors are fitted with a bolt lock, the doors of the furniture are 215 cm high and fitted with rotating rod lock with 2 closing points. The storage unit furniture is also fitted with 5 mm thick satin-finished tempered doors with lock. The handles, of exclusive LAS design, are composed of an extruded aluminium brushed titanium effect and 2 end caps in titanium coloured printed zamak. The compositions of the storage unit furniture are always to be completed with tops and sides to finish (provided apart).

TOPS AND FINAL SIDE PANELS

The tops are available in lengths starting from 47,4 cm to 272,4 cm and are produced with 12 mm particleboards panels finished in melamine in the following colours: BAMBOO 76, CACAO 70, ELM 08, DARK OAK 62. The side edges are in 2 mm ABS to match the surface.

PACKAGING

All the components are disassembled and packed when supplied, and have paper triple type folding packaging, fillets for the perimetrical protection and for the fillings up, where needed. The corners are protected, where needed, through shock resistant edges protector. The packing closure occurs through sticky tape and welded nylon strap. Pedestals are assembled, when supplied, protected through polystyrene angle bars on the sides and packed using thermo-retractable polyethylene leave when provided.

PHYSICAL-MECHANICAL CHARACTERISTICS OF 18 MM THICK PARTICLEBOARD PANELS, MELAMINE-FACED:		
DESCRIPTION	MINIMUM VALUE	STANDARD NUMBERS
Volume Mass	650 Kg / m ³ ± 10%	UNI EN 323:1994
Relative Humidity	5 - 13%	UNI EN 322:1994
Thickness Allowance	± 0,3 mm	UNI EN 324-1/1994
24 hour Swelling	15%	UNI EN 317:1994
External Surfaces Detachment	0,8 Mpa	UNI EN 311:2003
Static Flexure	16 Mpa	UNI EN 310:1994
Elastic Modulus	1600 Mpa	UNI EN 310:1994
Edge Screws Extraction	> 400 N	UNI EN 320:1994
Formaldehyde Content	≤ a 3,5 mg H2CO (m2 x h)	UNI EN 717-2:1996



direzionale
executive



E.O.S.[®]
Executive Office Symbol

rivenditore autorizzato / authorized dealer

LAS MOBILI
Via dell'industria n°81
64018 Tortoreto (TE) Italy
Phone. +39 0861 7831
Fax. +39 0861 786851
e-mail: las@las.it
www.las.it

